


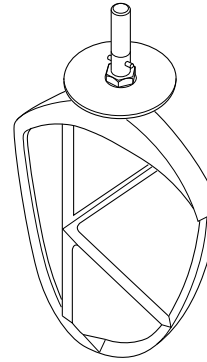


# KENWOOD

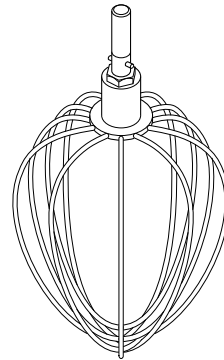
## KAT70.000SS, KAT71.000SS, KAT72.000SS

instructions  
istruzioni  
instrucciones  
Bedienungsanleitungen  
gebruiksaanwijzing  
Instrukcja obsługi  
instruções

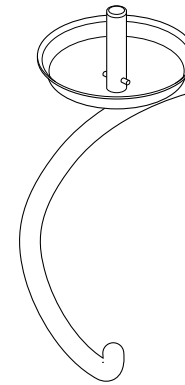
Tool			
	KAT70.000SS	KAT71.000SS	KAT72.000SS
TYPE KVL40	✓	✓	✗
TYPE KVL60	✓	✓	✓
TYPE KVL61	✓	✓	✓
TYPE KVL80	✓	✓	✓
TYPE KCC90	✓	✓	✓
TYPE KCL95	✓	✓	✓
TYPE KWL90	✓	✓	✓
TYPE KPL90	✓	✓	✓
TYPE KVL65	✓	✓	✓
TYPE KVL85	✓	✓	✓



KAT70.000SS



KAT71.000SS



KAT72.000SS

English	2
Nederlands	3
Français	4
Deutsch	5
Italiano	6
Português	7
Español	8
Dansk	9
Svenska	10
Norsk	11
Suomi	12
Türkçe	13
Česky	14
Magyar	15
Polski	16
Ελληνικά	17
Русский	18
Қазақша	19
Slovenčina	20
Українська	21
عربي	۲۲

### Kenwood Ltd

New Lane  
Havant  
Hampshire  
PO9 2NH

kenwoodworld.com



# Русский

См. иллюстрации на передней странице

Инструмент разработан для использования на моделях кухонных машин Chef XL и Cooking Chef.

## **Рекомендации по технике безопасности, общие сведения об эксплуатации и чистке приведены в главном руководстве по эксплуатации кухонной машины.**

Чтобы узнать о рецептах, скачайте приложение KenwoodWorld Recipe App или посетите сайт [www.kenwoodworld.com](http://www.kenwoodworld.com).

**A** - Установка инструмента

**B** - И К-образная насадка, и венчик регулируются. Если Вам нужны дальнейшие инструкции по регулировке инструмента, обратитесь к Вашему основному руководству по эксплуатации.

Насадка для замеса теста: положение этой насадки устанавливается производителем и не требует дальнейших переустановок.

### Обслуживание и забота о покупателях

Информацию об обслуживании и технической поддержке можно найти в главном руководстве по эксплуатации кухонной машины для вашей модели или на сайте [www.kenwoodworld.com](http://www.kenwoodworld.com).

- Спроектировано и разработано компанией Kenwood, Соединенное Королевство.
- Сделано в Китае.